



Doctor

**ELIAS APONTE BUSTAMANTE**

Secretario General de Organismo de Control (E)

**CONCEJO DE BOGOTÁ**

Correo-e: [secretariageneral@concejobogota.gov.co](mailto:secretariageneral@concejobogota.gov.co) c

[correspondencia@concejobogota.gov.co](mailto:correspondencia@concejobogota.gov.co)

Ciudad

CONCEJO DE BOGOTÁ 14-04-2026 09:19:56

2026R7597 O 1 Fol:1 Anex:0

ORIGEN: % SECRETARIA DISTRITAL DE SEGURIDAD, CONVIVENCIA Y JUS

DESTINO: SECRETARIA GENERAL/APONTE BUSTAMANTE ELIAS

ASUNTO: RESPUESTA

OBS: PROPOSICION 327 DE 2026

Fecha: 2026-04-14 13:57:42

Anexos: Con anexos.

Folios: 1

Destino: CONCEJO DE BOGOTÁ D.C.

Tipo: OFICIO SALIDA

Origen: 100-DESPACHO

**Asunto:** Respuesta Proposición 327 de 2026 - Rad. No. 1-2026-17769

Estimado doctor Aponte:

En atención a la proposición del asunto, la Secretaría Distrital de Seguridad, Convivencia y Justicia<sup>1</sup> (SDSCJ) da respuesta integral al numeral 2. Asimismo, de forma parcial a los numerales 4, 5 y 14, en el marco de sus competencias, a continuación:

En relación con los numerales 4, 5, 13 y 14, amablemente, comunicamos que hemos dado traslado a la Fiscalía General de la Nación (FGN), de los numerales 4 y 5 a la Policía Metropolitana de Bogotá (MEBOG) y del numeral 15 al Instituto Colombiano de Bienestar Familiar (ICBF), de conformidad con lo dispuesto en el artículo 21 de la Ley 1755 de 2015, para que en el marco de sus competencias le brinden respuesta de fondo. Los oficios de traslado se adjuntan a la presente comunicación.

**2. “Indique el estado actual del proceso de traslado de las Comisarías de Familia desde la Secretaría Distrital de Integración Social (SDIS) a la Secretaría Distrital de Seguridad, Convivencia y Justicia, detallando:**

- **Cronograma de implementación y porcentaje de avance a la fecha”**

R. A continuación, en la tabla 1, se presenta el esquema general del plan de trabajo, el cual se centra en hitos, como se muestra a continuación:

Tabla 1. Esquema general traslado Comisarias de Familia

Fases		Hitos	
1	Estructuración (alistamiento)	1	Conformación del Comité para el traslado de Comisarias de Familia
		2	Estructuración del proceso de traslado
		3	Instalación de las mesas técnicas por componente
		4	Plan de trabajo por componente
2	Implementación	5	Inventario de bienes productos y servicios a trasladar
		6	Programación de recursos de traslado y operación
		7	Acuerdos de gestión para el traslado de productos, bienes y servicios
		8	Actos administrativos de modificación de estructura y planta
		9	Formulación de anteproyectos de presupuestos
		10	Entrega de bienes y productos

<sup>1</sup> La Secretaría Distrital de Seguridad, Convivencia y Justicia (SDSCJ) conforme con lo dispuesto en el Acuerdo Distrital No. 637 de 2016 “Por el cual se crean el Sector Administrativo de Seguridad, Convivencia y Justicia, la Secretaría Distrital de Seguridad, Convivencia y Justicia, se modifica parcialmente el Acuerdo Distrital 257 de 2006 y se dictan otras disposiciones” y en el Decreto 413 de 2016 “Por medio del cual se establece la estructura organizacional y las funciones de las dependencias de la Secretaría Distrital de Seguridad, Convivencia y Justicia y se dictan otras disposiciones”.



3	Transición	11	Periodo de estabilización
4	Operación	12	Operación de las Comisarias de Familia en la Secretaría Distrital de Seguridad, Convivencia y Justicia

Fuente: Subsecretaría de Gestión Institucional, SDSCJ. Fecha de corte: 08-04-2026.

Es importante precisar que las dos entidades involucradas llevaron a cabo las actividades de planificación, costeo, seguimiento y control requerido, así como la programación de recursos en el anteproyecto de presupuesto para la vigencia 2026, los cuales no fueron aprobados por la Secretaría Distrital de Hacienda, impactando directamente la proyección del cronograma de los planes de trabajo de cada mesa técnica, que estaban en principio ajustadas para iniciar operación en junio de 2026 y debieron ser eliminadas. Actualmente, se encuentran sujetas a reprogramación por las situaciones previamente expuestas, razón por lo tanto, en los planes de trabajo de cada mesa técnica no es viable presentar fechas definidas que generen una expectativa de cumplimiento a lo establecido en el artículo 22 del PDD.

El seguimiento, se ha realizado de forma mensual y evaluado por el comité de traslado. A la fecha se han cumplido los seis (6) primeros hitos establecidos en el plan destacando un cumplimiento de 24% ponderado, debido a la imposibilidad de llevar a cabo las actividades establecidas en los hitos 7 y subsiguientes, por no contar con los recursos requeridos para el desarrollo de las actividades de alistamiento para el traslado.

- ***“Funciones y recursos humanos, técnicos y presupuestales efectivamente trasladados”***

R. A la fecha no se ha efectuado el traslado de funciones, recursos humanos, técnicos ni presupuestales.

- ***“Ajustes institucionales realizados para garantizar la continuidad del servicio”***

R. A la fecha no se han efectuado ajustes institucionales para garantizar la continuidad del servicio, dado que no se ha materializado el traslado; no obstante, desde el Comité se establecieron acciones para el alistamiento de la recepción de la operatividad de las comisarias de familia (costeo detallado de los recursos financieros, humanos, físicos, tecnológicos, requeridos para la preparación del traslado – alistamiento / fase de implementación de los componentes y la operación de las Comisarias de Familia en la SDSCJ, teniendo en cuenta la capacidad organizacional actual de cada entidad).

Además, se desarrolló la planificación del traslado en tres modelaciones, diferenciadas por la temporalidad de su aplicación, la cual evaluaba los impactos de la Ley de Garantías Electorales 2025 – 2026.

- ***“Medidas adoptadas para asegurar que no se haya presentado suspensión o afectación en la atención a la ciudadanía durante el proceso.”***

R. El plan de trabajo del traslado, contempla las actividades de alistamiento en términos de personal de apoyo transversal y misional, inversiones en infraestructura tecnológica, adopción de procesos y procedimientos, estado documental, sistemas de información de nómina y gestión documental, licencias y bases de datos que deben desarrollarse desde 8 meses previos a la entrada en operación de los equipos comisariales en la SDSCJ. De esta manera se cubren los riesgos asociados a migraciones, accesos a sistemas de información, soporte institucional y estructura corporativa.

Teniendo en cuenta lo anterior, se presenta como criticidad del proceso el desarrollo de las actividades de alistamiento, que viabilizan el traslado sin impactar la prestación del servicio a la ciudadanía.



4. ***“Sírvase informar el número de casos de violencia intrafamiliar registrados en Bogotá desde enero de 2020 hasta la actualidad. Favor especificar:***

- ***Mes y año de ocurrencia.***
- ***Localidad y barrio de ocurrencia.***
- ***Género de la víctima.***
- ***Edad de la víctima.***
- ***Situación de vulnerabilidad de la víctima (población LGBTIQ+, población étnica, población víctima del conflicto armado, población con discapacidad, entre otras).***
- ***Modalidad de violencia intrafamiliar.***
- ***Parentesco o relación con el victimario.***
- ***Género del victimario.***
- ***Edad del victimario.***
- ***Demás características relevantes del hecho.”***

R. De conformidad con los datos disponibles en el Sistema de Información Estadístico, Delincuencial, Contravencional y Operativo (SIEDCO)<sup>2</sup>, en archivo Excel adjunto, se presenta el registro de víctimas de violencia intrafamiliar reportados en el Distrito Capital, desde el 1 de enero de 2020 y hasta el 31 de marzo de 2026 (Datos preliminares<sup>3</sup>), teniendo en cuenta las siguientes variables:

- Año
- Mes
- Localidad
- Sexo de la víctima
- Rango vital de la víctima
- Rango del día

De acuerdo con los datos analizados, se observa lo siguiente:

Entre 2021 y 2022 el delito registró reducciones moderadas, pero desde 2023 retomó una tendencia creciente. El incremento más marcado se presentó en 2024 (19,8 %), en un contexto asociado al cambio de administración en la Fiscalía General de la Nación, y en 2025 se alcanzó el nivel más alto de toda la serie, con 47.359 víctimas, un 8,2 % más que en 2024. En cuanto a los análisis desagregados:

- Se muestra una tendencia creciente entre enero y diciembre, con niveles de incidencia moderados en el primer semestre, que aumentan de manera sostenida en el segundo semestre del año.
- En 2022 y 2023 se presentó una reducción en la proporción de mujeres víctimas, especialmente en 2023, cuando la brecha de género se estrechó de manera significativa frente a los años

<sup>2</sup> El Sistema de Información Estadístico, Delincuencial, Contravencional y Operativo (SIEDCO)<sup>2</sup> de la Policía Nacional es la fuente de información principal de esta Secretaría para el seguimiento de los indicadores de seguridad en Bogotá.

La SDSCJ accede a esta información en calidad de usuario y no como administrador del sistema.

Por disposición del administrador del sistema SPOA, en la actualidad no se suministra variables geográficas como latitud y longitud, lo que impide realizar un seguimiento estadístico o cartográfico a nivel de localidad, UPZ o sector catastral, en vista de lo anterior, se realiza una validación de las estaciones de policía con las localidades de la ciudad y un trabajo de agrupación para los registros que tienen la Estación de Policía Aeropuerto y Estación de Policía Terminal de Transporte por el barrio registrado.

Así mismo, el Instructivo 006 de la Policía Nacional *“Parámetros para la difusión y entrega de registros administrativos grabados en la base de datos SIEDCO”* establece con carácter de reserva las variables **modalidad**, nacionalidad, dirección y/o coordenadas (latitud y longitud).

La información del 2025 y 2026 por localidad está sujeta a actualización por parte de Policía Nacional (administradora del SIEDCO), entidad que se encuentra realizando proceso de calidad del dato para registros con el valor de “Sin localización”, afectando la comparabilidad con periodos anteriores.

La SDSCJ no cuenta con información relacionada con situación de vulnerabilidad de la víctima, características de los agresores, parentesco o relación con el victimario, género y edad del victimario.

<sup>3</sup> Las cifras de marzo de 2026 aportadas en todo el documento, se encuentran en un proceso de actualización y estabilización en el transcurso de las dos semanas del mes siguiente, por lo tanto, es susceptible de variaciones.

anteriores. No obstante, desde 2024 la distribución retomó su patrón histórico, con las mujeres representando nuevamente el patrón predominante de las víctimas.

- La edad promedio de las víctimas de violencia intrafamiliar se mantiene relativamente estable a lo largo del periodo analizado, ubicándose entre los 29 y 35 años, como categoría de Adultez.
- En 2025, la distribución de los casos de violencia intrafamiliar por rango del día evidenció una clara concentración en los horarios nocturnos y de madrugada, siendo esta última la que concentra la mayor proporción de casos del 2025 (35,0%), consolidándose como el rango horario de más criticidad.
- En 2025, el 45% de las víctimas se concentró en cuatro localidades caracterizadas por alta densidad poblacional y dinámicas residenciales intensas: Ciudad Bolívar (3.235 casos), Kennedy (3.039), Engativá (3.030) y Suba (2.889).

Ahora bien, hemos dado traslado a la Policía Metropolitana de Bogotá y a la Fiscalía General de la Nación, de conformidad con el artículo 21 de la Ley 1755 de 2015, para que en el marco de sus funciones le brinden respuesta sobre la modalidad, barrio, situación de vulnerabilidad de la víctima, características de los agresores, parentesco o relación con el victimario, género y edad del victimario.

**5. “Sírvese informar el número de homicidios de niños, niñas y adolescentes cometidos en Bogotá desde enero de 2020 hasta la actualidad. Favor especificar:**

- **Mes y año de ocurrencia.**
- **Localidad y barrio de ocurrencia.**
- **Género de la víctima.**
- **Edad de la víctima.**
- **Situación de vulnerabilidad de la víctima (población LGBTQ+, población étnica, población víctima del conflicto armado, población con discapacidad, entre otras).**
- **Parentesco o relación con el victimario.**
- **Género del victimario.**
- **Edad del victimario.**
- **Demás características relevantes del hecho.”**

R. De acuerdo con los datos disponibles en esta Secretaría del SIEDCO, en archivo Excel adjunto, se encuentran el registro del número de niños, niñas y adolescentes víctimas de homicidio en el Distrito Capital, durante el periodo comprendido entre el 1 de enero de 2020 y el 31 de marzo de 2026 (Datos preliminares), teniendo en cuenta las siguientes variables:

- Año
- Mes
- Localidad
- sexo de la víctima
- Rango vital de la víctima
- Rango del día

Con base en los datos analizados, se observa lo siguiente:



- Los homicidios de niños, niñas y adolescentes muestran, en general, una evolución favorable frente a 2020, pese a algunas fluctuaciones intermedias. El total pasó de 42 víctimas en 2020 a 37 en 2025, lo que representa una reducción del 11,9 %. En 2021 y 2022 se registraron los niveles más bajos de la serie, con 34 víctimas en cada año.
- Este comportamiento positivo se explica principalmente por la disminución de los homicidios en adolescencia, que bajaron de 34 a 29 entre 2020 y 2025, mientras que en infancia se mantuvo un nivel comparativamente menor con 8 víctimas en 2025.
- Para 2025, los homicidios de niños, niñas y adolescentes se concentraron principalmente en San Cristóbal y Ciudad Bolívar, con 7 víctimas cada una, seguidas por Suba con 4 y Chapinero, Kennedy y Rafael Uribe Uribe con 3 reportes cada una. En un segundo nivel se ubicaron Usme, Bosa y Puente Aranda, con 2 registros respectivamente, mientras que varias localidades registraron 1 caso o no presentaron hechos en el año.

Con respecto a la modalidad, barrio, situación de vulnerabilidad de la víctima, características de los agresores, parentesco o relación con el victimario, género y edad del victimario, hemos dado traslado a la Policía Metropolitana de Bogotá y la Fiscalía General de la Nación, de conformidad con el artículo 21 de la Ley 1755 de 2015, para que le brinden respuesta de fondo.

**14. “Indique el número de casos de feminicidio y tentativa de feminicidio registrados en Bogotá desde 2020 a la fecha, desagregado por año y localidad, incluyendo la edad de la víctima, relación con el agresor y estado actual del proceso.**

**Así mismo, precise: (i) cuántas de las víctimas habían reportado previamente hechos de violencia o habían acudido a alguna entidad distrital; (ii) si contaban con medidas de protección y el estado de cumplimiento de las mismas; (iii) tiempos de respuesta institucional desde el primer reporte hasta la ocurrencia del hecho; y (iv) acciones implementadas por la Administración Distrital para prevenir estos casos y evitar su repetición.”**

R. La Ley 1761 de 2015<sup>4</sup>, define el feminicidio<sup>5</sup> como causarle “la muerte a una mujer, por su condición de ser mujer o por motivos de su identidad de género”. En este sentido, la Fiscalía General de la Nación es la entidad competente para determinar si un homicidio corresponde a feminicidio. Sin embargo, de acuerdo con los datos disponibles en esta Secretaría del SIEDCO, en archivo Excel adjunto, se encuentran el registro del número de víctimas de feminicidio reportadas en el Distrito Capital, durante el período comprendido entre el 1 de enero de 2023<sup>6</sup> y el 31 de marzo de 2026 (Datos preliminares), teniendo en cuenta las siguientes variables:

- Año
- Localidad
- Rango vital de la víctima

De acuerdo con los datos analizados, se observa lo siguiente:

<sup>4</sup> Ley 1761 de 2015: “Por la cual se crea el tipo penal de feminicidio como delito autónomo y se dictan otras disposiciones. (Rosa Elvira Cely)”

<sup>5</sup> Los feminicidios son un subgrupo de los homicidios, por lo tanto, no deben sumarse entre sí.

<sup>6</sup> La información de feminicidios se encuentra disponible, bajo esa tipificación, desde 2023 a la fecha.

En términos generales, los feminicidios muestran una tendencia descendente desde 2023, al pasar de 31 casos a 22 en 2024 y 20 en 2025, lo que representa una reducción acumulada del 35,5 % frente al primer año de la serie. Aunque en 2026 se reportan 5 casos, esta cifra es preliminar y no es directamente comparable con los años completos.

Para 2025, los casos se concentraron principalmente en San Cristóbal (4 feminicidios) y en Bosa, Kennedy, Barrios Unidos y Ciudad Bolívar, con 3 casos cada una. En un nivel intermedio se ubicaron Usaquén, Usme, Suba y Candelaria, con 1 caso respectivamente, mientras que las demás localidades no registraron casos en el año. Esto muestra que, aunque el total distrital fue menor que en años previos, los hechos siguieron concentrándose territorialmente en un grupo reducido de localidades.

Finalmente, con relación a la tentativa de homicidio, datos del agresor y estado actual de los procesos, hemos dado traslado a la Fiscalía General de la Nación, de conformidad con el artículo 21 de la Ley 1755 de 2015, para que le brinde respuesta de fondo.

Esperando haber dado respuesta a sus interrogantes, reiterando nuestra disposición de abrir espacios que en el trabajo conjunto contribuyan armónicamente al desarrollo del pacto de ciudad.




Reciba un cordial saludo,



**CÉSAR ANDRÉS RESTREPO FLOREZ**

**Secretario Distrital de Seguridad, Convivencia y Justicia**

SECRETARÍA DISTRITAL DE SEGURIDAD, CONVIVENCIA Y JUSTICIA

Aprobó: Reinaldo Ruiz Solorzano – Subsecretario de Gestión Institucional  
Juan Felipe Campos Contreras – Jefe de Oficina de Análisis de Información y Estudios Estratégicos (OAIEE)   
Consolidó: Isabella Sofia Cerchiaro Gonzalez - Contratista Despacho   
Revisó: Andrea del Pilar Rojas Álvarez – Asesora Despacho   
Anexos: Oficio de traslado a MEBOG  
Oficio de traslado a FGN  
Oficio de traslado a ICBF  
Archivo Excel – Numerales 4, 5 y 14 – Registro cifras OAIEE 